

Schnecke

mit echtem Schneckenhäuschen

Material:

Draht Ø 0,3mm

Rocailles in:

- schwarz Ø 2,0mm
- hautfarben Ø 2,0mm

Schneckenhaus Ø20mm
Heißkleber

So wird's gemacht:

Die Schnecke wird von vorne nach hinten plastisch gearbeitet.

Die Fühler als Perlenstäbe arbeiten.

Reihe 9 ist eine eingeschobene Reihe.

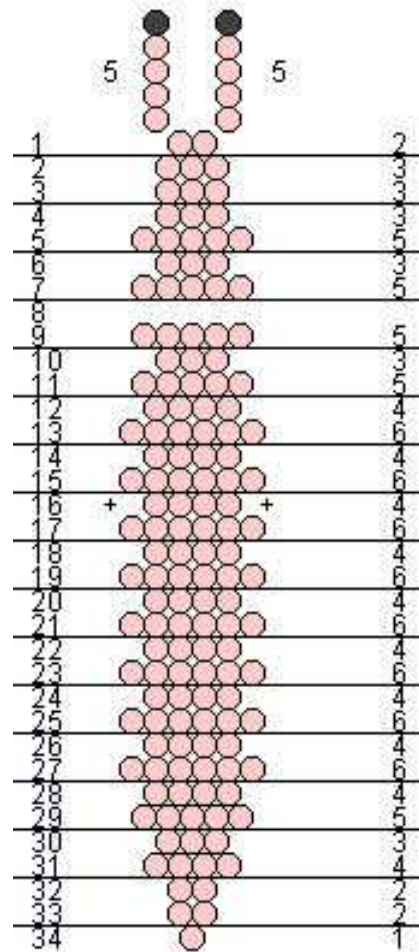
In Reihe 16 wird ein extra Draht für eine Schneckenhaushalterung eingefügt.

Die Halterung wird flach gearbeitet.


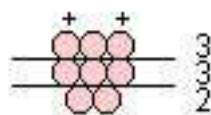
Drahtenden verdrehen und abknipsen.

Zuletzt das Schneckenhaus mit Heißkleber füllen und auf die Halterung stecken. Dabei auf die Finger aufpassen – evtl. Handschuhe benutzen.

Körper:



Halterung:



Saphira

©2011 Diese Vorlage ist nur für private Zwecke freigegeben.
<http://saphiras-perlentraeume.jimdo.com/>